

MONITOR
COMERCIO EXTERIOR
Marzo 2023

Dirección Nacional de Desarrollo
Foresto Industrial

Secretaría de Agricultura,
Ganadería y Pesca



Ministerio de Economía
Argentina

Sobre la base de la información suministrada por el INDEC (**datos provisorios 2023**), desde la Dirección Nacional de Desarrollo Foresto Industrial se detallan los movimientos del **comercio exterior** durante el mes de **Marzo 2023** en los principales rubros del sector.

CAPÍTULOS	UNIDADES	EXPORTACIÓN				IMPORTACIÓN			
		Valores mensuales		Valores acumulados		Valores mensuales		Valores acumulados	
		mar-23	mar 23/ feb-23	mar-23 Σ e-mar 22	Var. acum. interanual	mar-23	mar 23/ feb-23	mar-23 Σ e-mar 22	Var. acum. interanual
Cap 44 Madera	Toneladas	85.975	-32,1%	344.321	49,1%	11.672	26,6%	24.360	-19,0%
	Miles USD	19.431	-0,5%	62.347	-18,6%	13.313	11,8%	32.387	-19,5%
Cap 47/48 Pasta Celulósica Papel y Cartón	toneladas	16.196	-27,8%	57.638	-36,5%	81.689	33,8%	212.523	-22,0%
	miles USD	21.978	-18,7%	75.629	-23,7%	108.504	29,8%	283.615	-4,3%
Cap 94 Muebles y Casas	toneladas	228	138,5%	462	-31,2%	276	50,1%	707	-53,2%
	miles USD	624	63,8%	1.353	-17,0%	710	-6,4%	2.981	-60,2%
Totales	Toneladas	102.399		402.421		93.637		237.590	
	Miles USD	42.033		139.329		122.527		318.983	

Tabla 1: Importaciones y Exportaciones por Capítulos Marzo 2023

Con relación a las **exportaciones** por Capítulos, observamos que solo el **Capítulo 94 "Muebles y casas de Madera"** comparado con el mes de febrero 2023 la tendencia fue a la suba en volumen y valor, los demás Capítulos la tendencia fue a la baja. Si comparamos con el mismo período del año 2022, la tendencia fue a la suba en el capítulo 44 solo en volumen y a la baja en todos los demás. En cuanto a las **importaciones**, todos los capítulos tuvieron una tendencia a la **suba en volumen y en valor** con relación al mes de enero 2023, con la excepción del capítulo 94 solo en valor. Con respecto al mismo período año 2022 se aprecia una **baja significativa** en todos los Capítulos.

La apertura de las principales partidas arancelarias del Capítulo 44 se observa en la **Tabla 2**.

PARTIDAS ARANCELARIAS	UNIDADES	EXPORTACIÓN				IMPORTACIÓN			
		valores mensuales		valores acumulados		valores mensuales		valores acumulados	
		mar-23	mar 23 / feb-23	mar-23 Σ e-mar 22	Var. acum. interanual	mar-23	mar 22 / feb-23	mar-23 Σ e-mar 22	Var. acum. interanual
4403	toneladas	55.602	-44,6%	263.219	102,2%	0	0,0%	0	0,0%
Madera en bruto	miles USD	2.822	-45,1%	13.592	81,5%	0	0,0%	0	0,0%
4407	toneladas	15.632	32,4%	35.742	-23,5%	383	5,2%	1.134	-8,0%
Madera aserrada	miles USD	6.129	32,2%	14.751	-38,3%	434	-0,8%	1.276	3,7%
4409	toneladas	2.583	34,7%	8.088	-10,4%	92	255,6%	137	63,7%
Madera perfilada longitud.	miles USD	4.763	17,6%	16.752	-21,7%	181	293,3%	300	67,6%
4410	toneladas	2.074	10,8%	5.636	-37,4%	7.902	20,1%	14.724	27,0%
Tableros de partículas	miles USD	820	9,6%	2.228	-35,4%	5.149	8,4%	10.076	59,8%
4411	toneladas	3.764	-4,9%	11.584	-24,2%	1.135	90,9%	2.772	-66,0%
Tableros de fibra	miles USD	2.856	-8,2%	9.461	-33,6%	787	10,3%	2.577	-60,6%

Tabla 2: Apertura Capítulo 44

Si observamos las **exportaciones por partida**, las P/A 4407, 4409 y 4410 tuvieron una tendencia alcista con relación al mes de febrero 2023, mientras que las P/A 4403 y 4411 la tendencia fue a la baja. No obstante la tendencia de la P/A 4403 tuvo en aumento muy importante con relación al mismo periodo del 2022. Se agregó al gráfico de torta la partida **4402 "Carbón vegetal"** dado que fue significativa la exportación en el mes de marzo (4.331 t. y 923.000 dólares) (ver fig. 1), en las demás partidas la tendencia fue marcada a la baja con relación al mismo periodo anterior. En lo referente a **las importaciones**, todas las P/A mostraron una tendencia a la suba, con la excepción de la P/A 4407 en valor. Si comparamos con relación al mismo período del año 2022, **es importante el aumento en la P/A 4411 en cantidad**, dado que si bien la P/A 4409 el aumento en % es destacable, no son significativos en valor y en cantidad, en las demás la tendencia anual fue a la baja. El detalle de las partidas arancelarias se encuentra en el ANEXO I.

Con la finalidad de visualizar la participación porcentual con respecto al valor en USD de los Capítulos más relevantes del sector, se incluye la **Figura 1** con las exportaciones y la **Figura 2** con las importaciones.

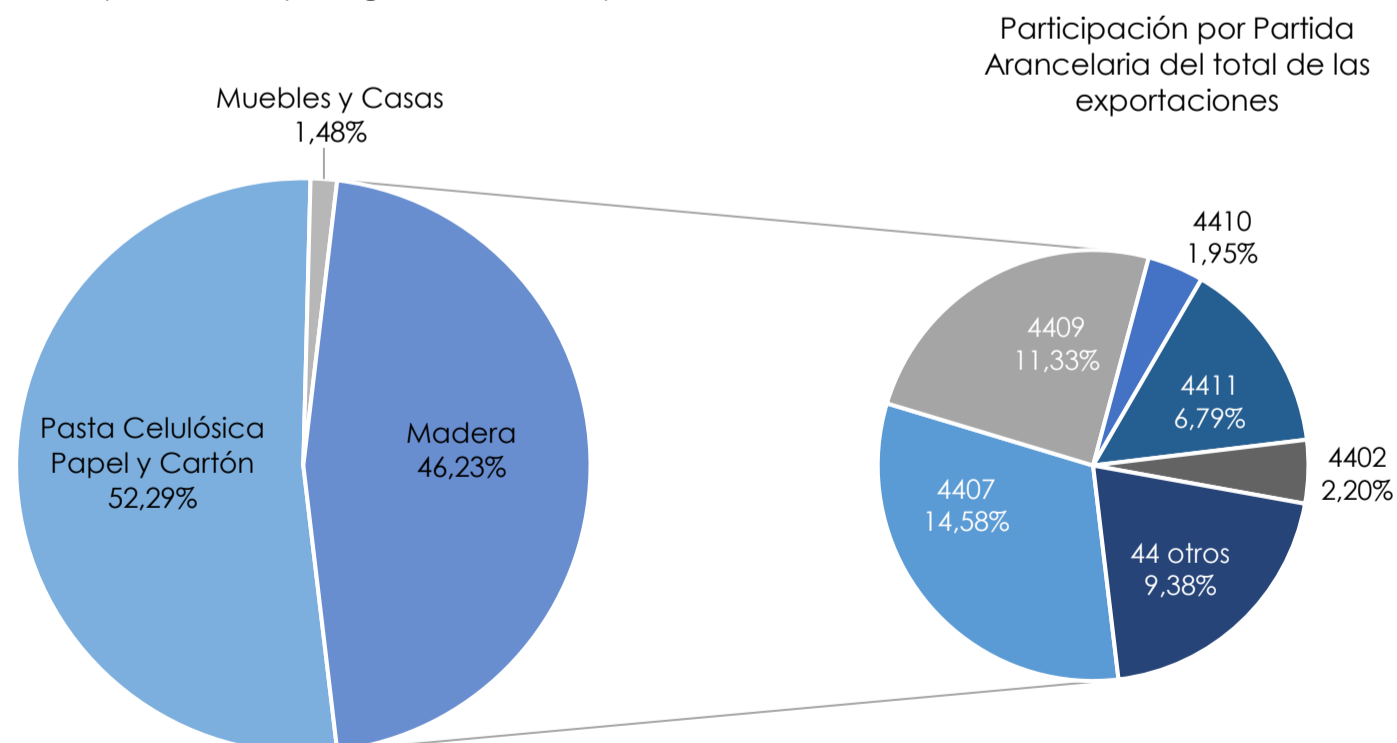


Figura 1: Participación porcentual en USD de cada Capítulo en las exportaciones de Marzo 2023

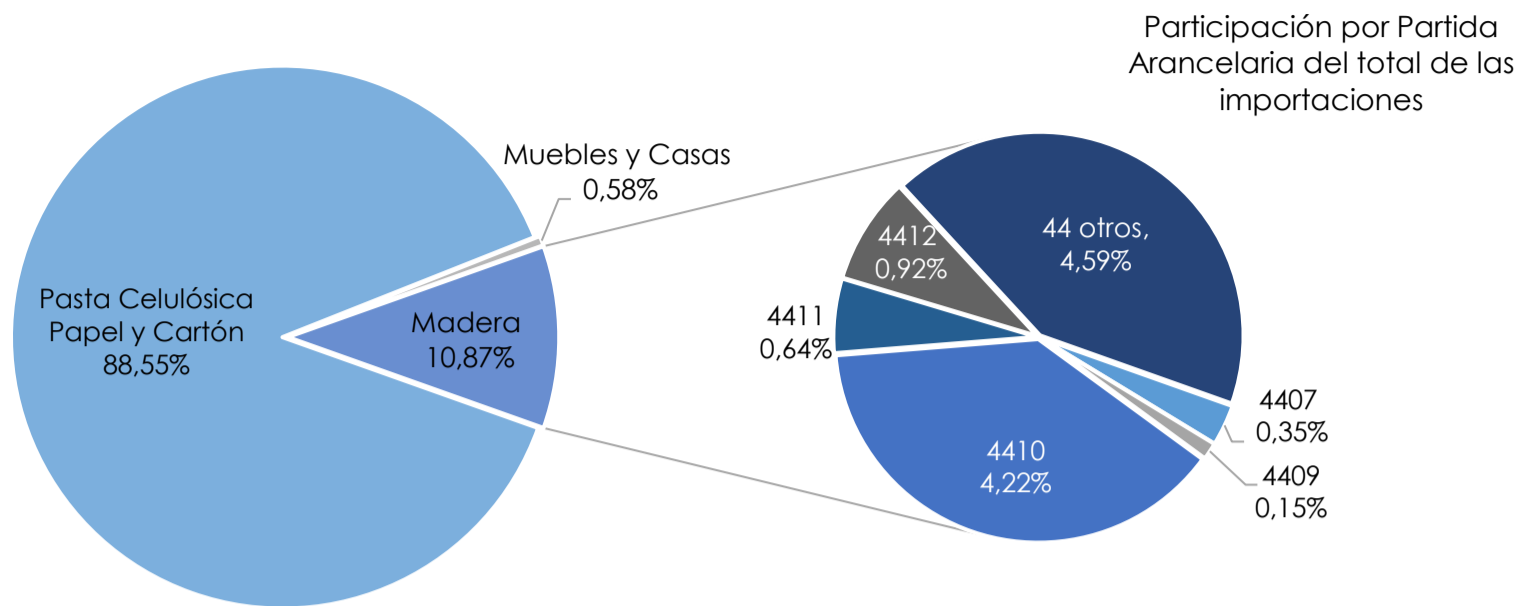


Figura 2: Participación porcentual en USD de cada Capítulo en las importaciones de Marzo 2023

Si comparamos las exportaciones y las importaciones del mes de **marzo 2023** con los últimos 5 meses, observamos una **tendencia estable en las exportaciones** y una **importante tendencia a la suba en las importaciones**, esta situación se debe al aumento que mantuvieron los capítulos 47 Pasta de Celulosa y el capítulo 48 Papel y Cartón. La **balanza comercial** en el mes de marzo muestra una **suba destacable** del déficit en un 63% con relación al mes anterior. (figura 3)

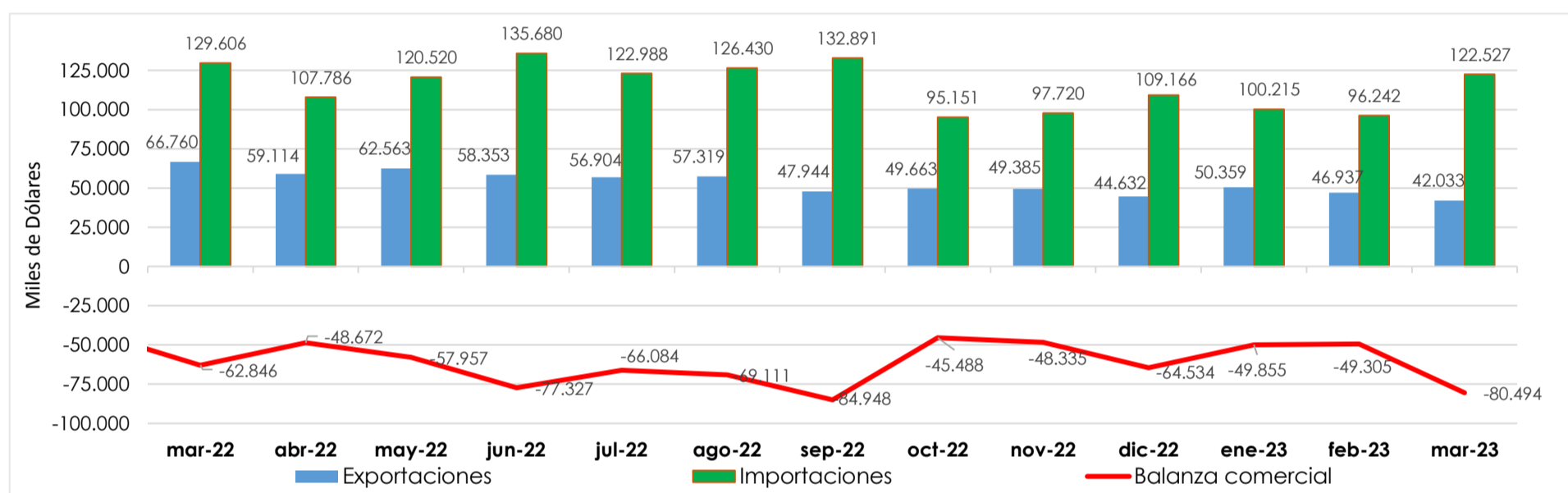


Figura 3: Balanza comercial sectorial del último año

En el siguiente gráfico se observa que la balanza comercial del **Capítulo 44 "Madera"** tuvo una tendencia a la baja en un 20% con relación al mes anterior. Con respecto a los Capítulos **47 y 48**, la balanza comercial es deficitaria, en el mes de marzo muestra una tendencia a la suba del déficit del 53%, con relación al mes de febrero 2023. (Figura 4)

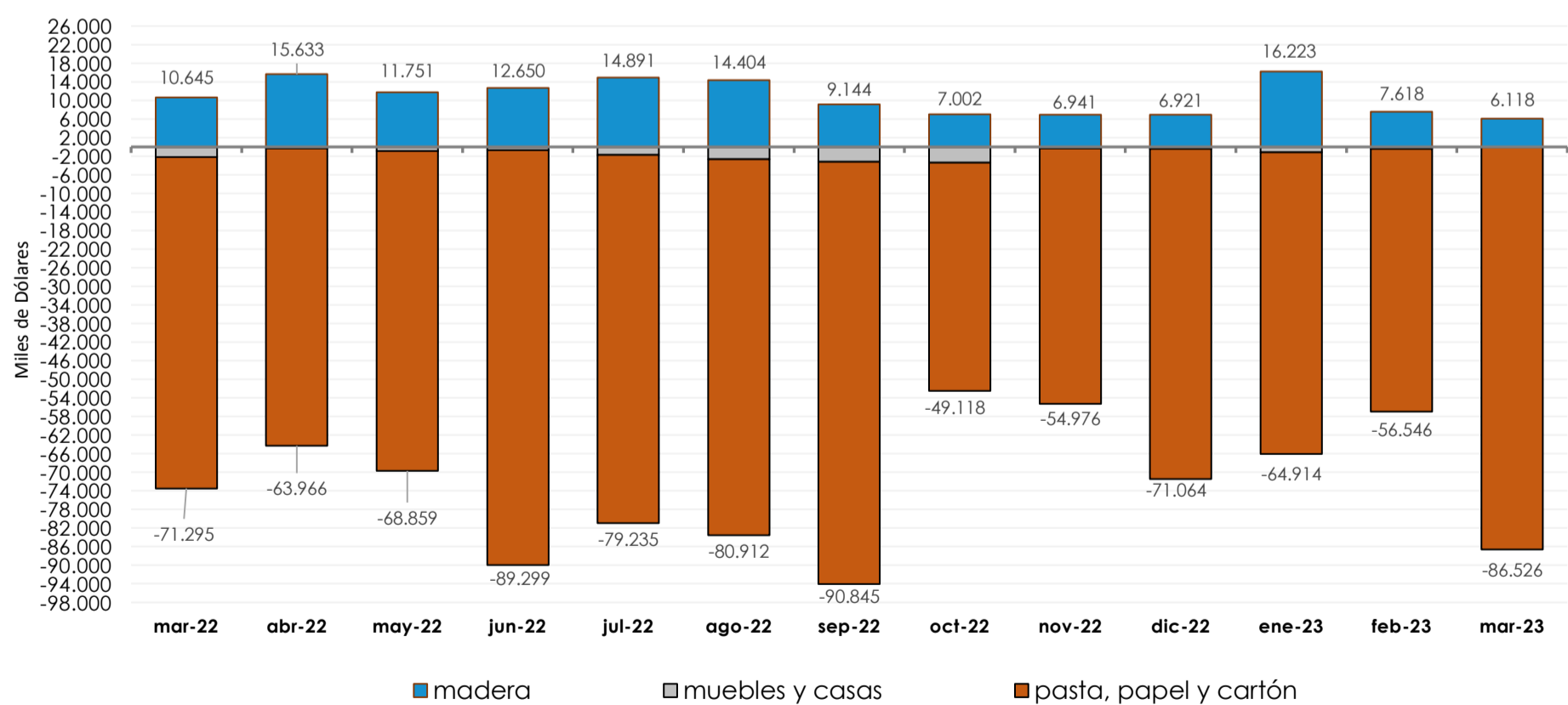


Figura 4: Balanza comercial por Capítulos del último año

Si comparamos las **exportaciones** del año **2022** con relación a la **proyección del año 2023** se observa una leve caída del **16%**, mientras que las **importaciones** muestran una baja del **8%**. Con referencia a la **balanza comercial** se puede apreciar que se mantiene el déficit comercial histórico, la proyección se observa estable casi sin variantes con relación al año 2022. A los efectos de poder apreciar los picos más importantes en la Balanza Comercial se agregan los datos más relevantes.

Ver (Figura 5).

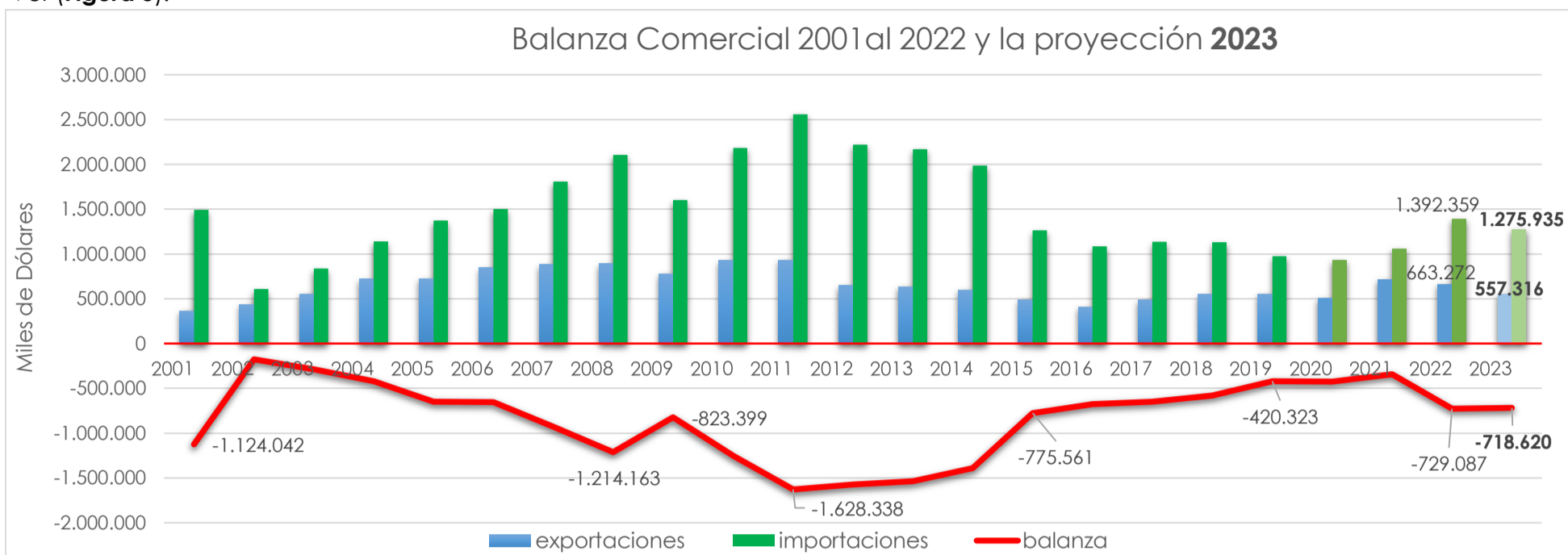


Figura 5: Balanza comercial desde 2001 al 2022 y la proyección 2023

En la **Figura 6** se puede apreciar la evolución de la Balanza Comercial por sector desde el año 2015. Si se observa el **Capítulo 44 Madera**, podemos apreciar el aumento significativo que mantuvo en el año 2021. Si bien en el año 2022 muestra una baja importante del 34% con respecto al año 2021, la **proyección para el año 2023** mantiene una tendencia a la baja leve. Con relación a los **capítulos 47 y 48**, la proyección para el año 2023 muestra una leve baja del déficit, con respecto al año 2022.

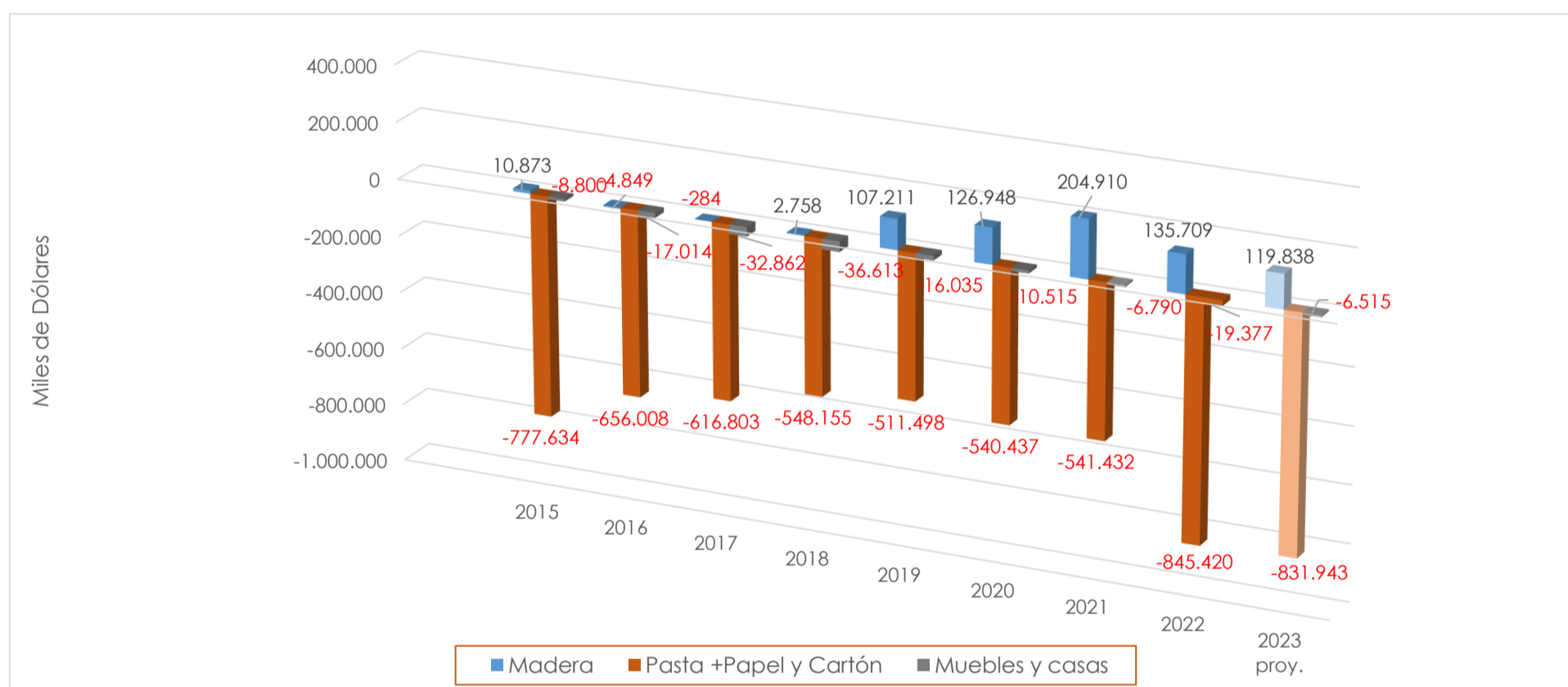


Figura 6: Balanza comercial sectorial desde 2015/2022 y proyección 2023

Anexo 1

Descripción de las Partidas Arancelarias del Capítulo 44 (Madera)

- 4401: Leña; madera en partículas; aserrín, desperdicios y desechos
- 4402: Carbón vegetal
- 4403: Madera en bruto, incluso descortezada
- 4404: Flejes de madera
- 4405: Lana de madera; harina de madera
- 4406: Traviesas (durmientes) de madera para vías férreas o similares
- 4407: Madera aserrada
- 4408: Hojas de chapado o contrachapado (incluso unidas) y demás maderas
- 4409: Maderas (incluidas las tablillas y frisos para parqués, sin ensamblar) perfilada longitudinalmente
- 4410: Tableros de partículas "Oriented Strand Board" (OSB)
- 4411: Tableros de fibra de madera u otras materias leñosas
- 4412: Madera contrachapada
- 4413: Madera densificada en bloques, tablas, tiras o perfiles
- 4414: Marcos de madera para cuadros, fotografías, espejos u objetos similares
- 4415: Cajones, cajas, jaulas, tambores y envases similares, de madera
- 4416: Barriles, cubas, finas y demás manufacturas de tonelería y sus partes
- 4417: Herramientas, monturas y mangos de herramientas
- 4418: Obras y piezas de carpintería para la construcción, incluidos los tableros
- 4419: Artículos de mesa o de la cocina, de madera
- 4420: Marquetería y taracea; cofrecillos y estuches para joyería u orfebrería
- 4421: Las demás manufacturas de madera

Secretaría de Agricultura,
Ganadería y Pesca



Ministerio de Economía
Argentina